

mur en blocage / large 2m
4m sur /

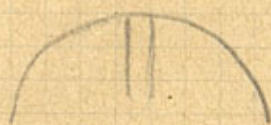
perpendiculaire - long. 30m

brique romaine - abondant à tous

diam. 7m A 1m avec séquence de 3 couches
séparées par mortier.

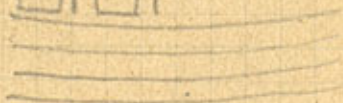
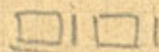
à la m au-dessus - autre prise.

séparée par mur
de refend.



10

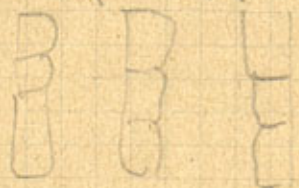
Appareil à 4m
(Vu de dessus)



La route antique aboutit au fond du fossé à droite -

largeur : 3m. 20.

3 rangs de gros
blocs / séparés /



Tchifflik Lebera.

Sarcophage à lettres bebelies

identique aux autres. lettre fontaine. mais sans ~~de~~ lettres

Σ h 0.017

10